

十勝とあなたを明るく照らす

SOUGO

第12号

2019年7月20日発行

通信


目次 **祝!** OSOUGO通信創刊1周年
 〈社長・編集者からのコメント〉
 ○社員紹介
 〈設計積算室 木下 羽蘭〉
 ○アンケート
 〈クオカードプレゼント! ?〉
 ○社内イベント
 〈空港植栽・資材置き場掃除・焼肉〉
 ○照明器具取り替え隊
 〈リビングの照明取り替え隊〉



SOUGO通信

祝  1周年

1ST ANNIVERSARY



祝 1周年

1ST ANNIVERSARY



代表取締役社長

板倉 利幸



お客様とのつながりをもっと深めたい、弊社のことをもっと知ってほしい、お客様に有益な情報をお届けしたいという思いで始めたSOUGO通信が創刊されて、1年が経ちました。

当初は、限られた人数で作成していくので、続ける事ができるか、どうか不安もありましたが、社員さんの頑張りで創刊1年を迎える事ができました。

また、継続できた一番の要因を考えると、それは読者の皆様の声だと思えます。作成者にとって、SOUGO通信を読んでいただいて、電話をいただく事や、感想を言っていただく事が何よりのモチベーションアップにつながっていました。

今後は、内容を更に充実させ、お客様が楽しんで読んでいただけるような社外報にしていきたいと思います。今後とも宜しくお願い申し上げます。

編集者コメント


総務部
今野 愛菜



創刊から1年、「SOUGO通信見たよ!」と、お客様や取引業者様に声をかけて頂いたり、工事担当者から聞くことが増えました。とても嬉しいです。

今後も、読者の方が“相互電業を身近に感じてほしい”“電気屋だからこそ知っている情報を共有したい”そんな思いで作成していきます。

今後もよろしくお願いします(^^)／



愛犬 茶々丸(柴犬・メス・3歳)と一緒に見守っていたら嬉しいですね!

設計積算室
木下 羽蘭



創刊からあっという間に1年が経ちました。初めは不安もありましたが、まずは1周年無事に迎えることができホッとしています。

読者の皆様に、相互電業をもっと知っていただけるように、毎月楽しみにしていただけるようなSOUGO通信を作成していきたいと思っています。



これからも毎月楽しんでいただける社外報を皆様にお届けできるように作成していきたいです!
社員の愛犬たちの表紙は2年目も載せたいと思っているのでお楽しみに(^^)♪

社員紹介

私たちのことをもっと知ってほしい！
相互電業の社員を紹介していきます！

電気工事部



顧客サービス課

営業部



設計積算室

総務部



入社 2年目
設計積算室

きのした うらん
木下 羽蘭

SOUGO通信を作成している木下です。
毎月読んでいただきありがとうございます。
電気のお困りごとは相互電業まで、
気軽にご連絡ください(^^)／



【好きなこと①…住宅】

中学生くらいから住宅が好きで、自分で家の間取りを書いたり家の絵をかいたり、休日や空いている時間はスマホで住宅の間取りや写真を検索してひたすら見えています。相互電業に入社してからは照明などにも興味が出てきて色々調べたりしています。



【好きなこと②…旅行】

旅行が好きで、7月の連休にも東京に行ってきました。ここ2~3年は東京に友人がいるので年に1~2回行っていきます！東京ではお台場のチームラボ・ディズニーランド・水族館でイルカショーを見たり色々な所に行きました！いつも旅行に行くと言っているほど忘れ物したり、ICカードやスマホをなくしたりするのですが今回は何事もなく終えることができとてもホッとしました(^^)東京は梅雨で天気には恵まれませんでしたが、2泊3日で予定を詰め込んで、とても充実した旅行で楽しかったです！



QRコードから
アンケートに
答えると

抽選で5名様に

クオカード 500円分
プレゼント！



アンケートご協力をお願い

1周年を機にアンケートを実施し、読者の皆様の意見を今後のSOUGO通信に反映し、内容を充実させ、より楽しんでもらえる社外報を作成したいと思っています。簡単な質問内容ですので気軽に回答して頂ければと思います。QUOカードプレゼントもありますので、ぜひよろしくお祈いします！

応募方法

1 QRコードを読み取って
WEBアンケートに回答する

質問数：7問
回答時間：約2分

締め切りは8月1日(木)です。

2 アンケートに答えて頂いた
方の中から5名抽選


アンケートに回答して頂いた方の中から今野と木下で公平に抽選を行います！

当選した方は8月号で発表させていただきます。

3 QUOカードプレゼント！

当選!

当選した方はSOUGO通信9月号と一緒に送付させていただきます。



社内イベント

相互電業のイベントをお届けします◎

【帯広空港植栽】
【資材置き場掃除・焼き肉】

帯広空港植栽

2019.6.20



6月20日に帯広商工会議所主催の帯広空港線路肩花壇整備事業のお手伝いに今野と木下で参加してきました！

帯広空港に行く機会がありましたら、赤いお花が咲いているのでぜひ見てみてください！



資材置き場の掃除・焼き肉

2019.7.6

7月6日に行事委員会主催で会社の資材置き場の掃除をしました。長年使用していると片付けも疎かになっていましたが、こういう機会に整理整頓することで普段の仕事の時でも効率が良くなりますね!(^^)!とてもきれいになりました！！

片付けの後は焼き肉をしました！電信通りの肉のなかつかさのお肉を食べました！とてもおいしかったです^_^



営業部 鈴木 貴博

会社から少し離れたところにある資材置き場の掃除をしました。やっぱりきれいな場所にしていくと気持ちがすっきりしますし、周囲の方にもいいイメージになりますね！



↑きれいになった資材置き場
雑草もきれいに刈られてすっきりしました☆



←ちゃちゃまるも来ました(`・ω・´)



照明器具取り換え隊！③リビングの照明を取り替えたい

【様々な形の照明】



【シャンデリア】 引掛シーリング対応

室内を華やかに演出するシャンデリア。年々、引掛シーリング対応が増えていきます。重量によっては、天井面への固定が必要になるので、取扱説明書をご覧ください。



【引掛シーリングの例】



これが天井に付いていれば取換簡単。



LEDのひかりは、物を照らしても傷みにくい！

【退色・劣化のイメージ図】




LED照明器具

蛍光灯照明器具

LEDのひかりには、赤外線や紫外線がほとんど含まれていないため、写真や絵画、壁紙などを照らしても退色・劣化しにくいです。思い出に残る写真や大切な作品も心配ありません。



【ダウンライト】 電気工事必要



【ブラケット】 電気工事必要



【スポットライト】 電気工事必要



天井に埋め込む“ダウンライト”
特定の場所にひかりを集める“スポットライト”
壁に取り付ける“ブラケット”

この3つは光源部※1が交換できない一体型器具と光源部（電球型LEDランプやLEDユニット）を交換できる交換型器具があります。

一体型器具は価格が安く種類が豊富ですが、電球が切れたら電気工事会社で本体の器具ごと交換します。

交換型器具は一体型に比べ約2倍の価格で、調光調色やセンサー式の種類がほばないです。しかし、電球が切れたら電球のみの交換を自分でできます。

※1 光源部～光が出る所。電球など。

右の3種類は、
工事が必要だ！



「素人工事は
事故のもと」
火事になることも
あるんだよ。

パパは資格がないから
電気工事をしては
いけないんだ。

パパはダウンライトの
取り換えができるの？

「電気工事士法」により、
資格がない人の工事は安全の観点から禁止されています。
興味・質問等相互電業
までご連絡ください！







SOUGO通信 第12号 **編集後記**

・ 資材置き場清掃の時に…

清掃後、みんなで焼肉を食べましたが、資材置き場向かいに可愛い秋田犬を発見(◎_◎;)!!

とても人懐っこい犬で、飛びついて遊んでほしいと大喜び。しかし、一緒に連れてきた愛犬、茶丸を近づけると、サッと1mくらいの距離を取り離れました。目線も合わせずに避ける様子を見て、「人間のことはこんなに好きなのに、犬苦手なのめっちゃくちゃかわいい…」と、とても癒されました(笑)

犬も個性があってとても愛おしい存在だなと改めて感じました!



**電気のお悩み
相互電業にご相談ください!**

工事の流れ

- Step 1 お問い合わせ
 - Step 2 現地調査
 - Step 3 見積り作成
 - Step 4 工事開始
 - Step 5 工事終了後お支払い
 - Step 6 アフターフォロー
- 無料

私たちがお伺いします!



電球のお取替えから電気工事の設計・施工まで幅広くサポート



相互電業株式会社

〒080-0801 北海道帯広市東1条南5丁目2番地 相互ビル

(0155)22-1188

FAX(0155)27-0614

営業時間 8:00~17:00

相互電業

検索



<http://www.sougodg.co.jp>

メールアドレス

sougo@sougodg.co.jp