

十勝とあなたを明るく照らす

★ SOUGO ★



第19号

2020年2月20日発行

通信



- 目次
- 社員紹介
〈総務部部長 宮武 智志〉
 - 読者アンケート
 - 照明器具取り替え隊
〈電球型LEDランプ取替え注意点〉
 - 社外活動
〈みらい研究講座・kintonecafe〉
 - おでかけグルメ部
〈カフェ ちょここ〉



社員紹介

私たちのことをもっと知ってほしい！
相互電業の社員を紹介していきます！

電気工事部



顧客サービス課



営業部



設計積算室

総務部



入社4年目
総務部 部長
みやたけ

さとし

宮武 智志

電気のご相談はぜひ相互電業にお任せください！
お花のご相談も承ります。（あくまで個人的にですが…）



【趣味①…ガーデニング】

前の仕事が山梨県にある(株)ミヨシという花の種子や苗を開発・生産する会社で、花の苗生産をしていました。その関係もあり園芸、特に草花関係が好きです。夏は勝手に会社の玄関周辺に、いろいろ草花を植えています(^_^)v



【趣味②…ジョギング】

3人の息子がおり、長男・次男と陸上をやっております（三男はサッカー）。長男は全国高校駅伝・次男は全中学駅伝に出場しました。その影響で、ランニングを始めました。

なんでも形から入るので、ウェア揃えて、シューズも購入しましたが、冬は寒いので冬眠中です…（笑）




読者アンケート

1月号アンケート 当選結果発表！

- ・ 深澤 様
- ・ 樋田 様

当選おめでとうございます！



〈アンケート内容へのお返事〉

はがきのアンケートにしてから、読者の皆様の声がたくさん届くようになりました！嬉しい…(；0；)！
そこで、頂いた内容をピックアップしてお返事したいと思います。ここで紹介していないことも、すべて記事づくりの参考にさせていただきます。コメントありがとうございます！



社員と家族の誕生日に花が届くなんてステキな会社ですね。

板倉利男会長



相互通信を読んでいただけるだけでも、嬉しいのにコメント頂き大感激です！
きっかけは、社員を支えてくれる奥さんへの感謝の気持ちを込め、誕生日に花を贈りました。

私が40代の頃に始め、約35年経ちました。5年前からは、社員にも贈っています。
依頼している花屋さんは「花すず喜」です。独創性がありおしゃれなデザインで、おすすめですよ！



調光器対応のLEDランプが存在するのを知りませんでした

LEDランプ交換の注意に知らない事がありました！



コラムへのコメントありがとうございます！
LEDランプは、交換するだけで手軽に省エネができますよね。ランプ自体も、家電量販店やネットショッピングで手に入りやすいですが、少し注意が必要です。

先月紹介した内容などでわからないことは相談や取付を行いますので、電話やメールで聞いてみてくださいね(^ω^)



コラム担当 今野



今月号もはがきで、アンケート募集します(^_^)
2月もクオカード500円分を2名様にプレゼント！



照明器具取り換え隊！ ⑧電球形・直管・環形 LEDランプ に取り換える時の注意点

【電球形LEDランプ交換時の注意点】

- 右図のように電球形LEDランプの口金付近が張り出している場合は、ソケットの位置(斜めの場合)や長さ、反射板の幅などにより取り付けられない場合があります。「ランプのサイズや形状」に注意してください。
- ランプを多く使用する照明器具(シャンデリアなど)への交換時は、「総重量」に注意してください。
- 「人感センサ」や「明るさセンサ」に調光機能が付いた器具などは、使用できない場合があります。

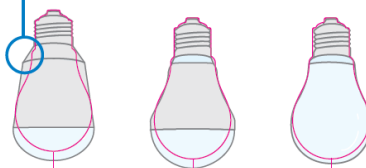


- ガーデンライトやアプローチライトなど、**屋外の照明器具には使用できない場合があります。**

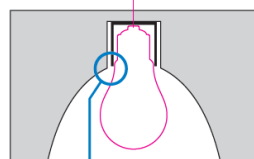
*電球形LEDランプ購入について詳しくは、販売店やメーカーにお問い合わせください。

E26・一般電球形ランプの例

○印の部分が張り出しているとダウンライトやペンダントなどに収まらない場合があります。



一般電球の大きさ



張り出していると○印の部分にぶつかって収まりません。

【直管・環形LEDランプ交換時の注意点】

直管／環形LEDランプと
蛍光灯照明器具の
組み合わせを間違えると



発煙・火災

の原因となる危険性あり



直管LEDランプの例



環形LEDランプの例

LEDランプと蛍光灯照明器具の組み合わせを間違えると器具内の部品が異常に高い温度になり、発煙や火災の原因となる危険性があります。現在お使いの蛍光灯照明器具に、直管LEDランプや環形LEDランプを取り付けると蛍光灯照明器具メーカー保証の対象外になり、照明器具メーカーは責任を負うことができません。



直管LEDランプの焼損例



蛍光灯照明器具はLEDランプの装着を想定して製造していません。



LEDランプ交換時の注意点について詳しくはQRコードでチェックしよう

会社から飛びだして、活動している社員もいます(^^)不定期で紹介していきます！

みらい研究講座 ～じぶんの仕事発見～

昨年にも同じようなセミナーがあり、今年も引きつづき…という形で参加させていただきました。

今回は建設業編という的を絞った会で、電気工事とは？施工管理という仕事とは？というテーマでお話させていただきました。

普段話す機会のない高校生との交流の時間もあり、高校生が考えていること・思うことを聞くことができ、とても有意義な時間にする事ができました。

齊藤

2020年1月25日（土）に、帯広市ととち地域活性化支援機構が主催する、高校生に向けた就活セミナーが開催されました。齊藤は講師として登壇し、建設業についてお話ししました。



kintoneCafe札幌

今回、初めて登壇させて頂きました。kintoneというクラウド型のシステムを導入する時のポイントを3つにまとめて話しました。


- ①目的を統一する
- ②Twitterを始める
- ③全員巻き込む

業務改善の道のコラムでも、少しずつ紹介していこうと思います。

十勝でkintone使ってる方や検討中の方と、是非お話がしたいです！（笑）連絡お待ちしております…！

今野

2020年1月24日（金）に、サイボウズが提供するクラウド型データベース“kintone”の勉強会が札幌で開催されました。今野は、業務改善にお勧めなシステム「kintone」を導入する際のポイントを話しました。



の愛犬
十勝のグルメを、相互電業社員が紹介

Gourmet No. 9

おでかけグルメ部
番外編

不定期コーナー「おでかけグルメ部」！おいしいお店を、読者のみなさんにも、ぜひ紹介したいとの社員の声からこのコーナーが生まれました！が、今回は、社員の愛犬がおすすめの飲食店を紹介しちやいます★犬も入れますが、犬はいなくても入れるので、ランチやディナーの候補にいかがでしょうか？

柴犬 茶々丸 がおすすめ！

cafe ちょここ



犬が入れるcaféが札内にできたと聞いて、行ったのがきっかけです。犬用のご飯は、4種類もあるんです(^ω^)
“わんこぱん” “わんこシチュー” “わんこうどん” “わんバーガー”
どれもおいしいので迷ってしまいますが、お肉が好きなのでわんバーガーを頼みました！
人間用のご飯のお勧めは、数量限定のちょここプレート！
メインは、毎月変わるのでインスタグラムやFacebookで要チェックです☆ (ダッチベイビーもオススメ…♡)

お店に入ると、看板犬“つぶ”ちゃんが、元気いっぱい出迎えてくれるcaféちょここ。

「なかなかわんちゃんと一緒に入れるお店が少ない十勝で、気軽に一緒に食事を楽しめるお店を作りたいと思っていました」と、語るオーナーの中川さん。

わんちゃんがいることによって自然と、お客さま同士に会話が生まれるので、仕切りのないオープンな店内。さらに、わんこメニューには、安心して食べてもらえる様に原材料も書かれています。

お店には、お客様と愛犬達への想いがあふれています！

初めてわんこを連れてくる方、いない方も大歓迎なので、是非足を運んでみて下さい♡



看板犬 つぶちゃん



わんバーガー

¥350 (税抜)

- ・パン
- ・レタス
- ・ひじきバーグ
- ・ミニトマト



数量限定

ちょここプレート

¥1,350 (税抜)

- ・サラダ
- ・気まぐれメイン
- 「チーズハンバーグ」
- ・汁物
- ・小鉢
- ・パンかごはん
- ・ドリンク

cafe ちょここ

☎0155-94-3485

中川郡幕別町札内みずほ町143-87

営業時間 / 11:00~21:00

(L.O.20:15)

定休日 / 金曜日

席数 / 20席

駐車場 / 有 5台





SOUGO通信 第19号 **編集後記** 今野




● お出かけグルメ部 cafeちょこ

今回は、犬が紹介をする会にしてみました～(^^)ちょこさんは、オープンしてから何度も行ってます！きっかけは、芽室にあるカフェポタンに行ったときに、“札内に犬連れてけるカフェオープン”とチラシを見たのがきっかけでした。

看板犬つぶちゃんが人懐こくて、無茶苦茶かわいいですよ！茶々丸と、ワンワン言い合ってたけど何話してたのかな…(話せてた…？w)

帰り際に、犬の写真を撮ってくれてSNSに上げてくれるんですが、親バカなので、自分の犬が映っていると、かわいいし、嬉しいものですね…(笑)

次は、ライラも一緒に行こうね～！



▲インスタに載せてもらった！



電気のお悩み 相互電業にご相談ください！

工事の流れ

- Step1 お問い合わせ
 - Step2 現地調査
 - Step3 見積り作成
 - Step4 工事開始
 - Step5 工事終了後お支払い
 - Step6 アフターフォロー
- 無料

私たちがお伺いします！



電球のお取替えから電気工事の設計・施工まで幅広くサポート



相互電業株式会社

〒080-0801 北海道帯広市東1条南5丁目2番地 相互ビル

(0155)22-1188

FAX(0155)27-0614

営業時間 8:00～17:00

相互電業

検索



<http://www.sougodg.co.jp>

メールアドレス

sougo@sougodg.co.jp